



# **Istruzioni per l'iscrizione all'Elenco Fornitori sul Portale Gare Telematiche della Banca d'Italia**

# Indice

I	<u>Accesso all'area di selezione delle Categorie Merceologiche</u>	3
II	<u>Compilazione dei questionari specifici di Categoria</u>	5
III	<u>Creazione della Domanda di iscrizione</u>	6
IV	<u>Invio automatico della candidatura</u>	7
V	<u>Comunicare con Banca d'Italia</u>	8
VI	<u>Modifica dei questionari di categoria</u>	12

# Accesso all'area di selezione delle Categorie Merceologiche

A seguito dell'attivazione delle credenziali di accesso (Username e Password), è possibile procedere con la candidatura per l'iscrizione all'Elenco Fornitori sul Portale gare telematiche della Banca d'Italia.

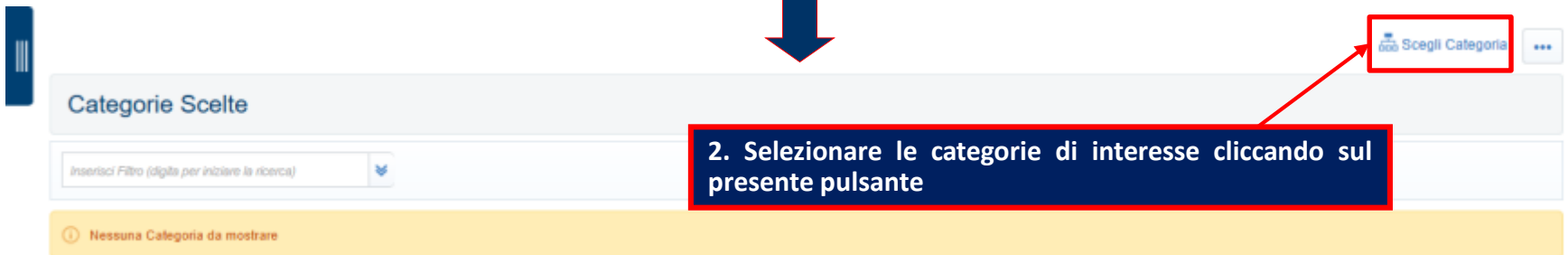


Benvenuto

1. Dalla pagina di "Benvenuto", accedere all'area di selezione/riepilogo delle categorie merceologiche (link «Categorie Scelte»)



The screenshot shows the 'Benvenuto' dashboard with three main sections: 'Negoziazioni', 'Mia Azienda', and 'Multiutenza'. The 'Mia Azienda' section contains 'Profilo Azienda', 'Categorie Scelte', and 'Valutazioni'. The 'Categorie Scelte' link is highlighted with a red box and a red arrow pointing to the instruction box above.



The screenshot shows the 'Categorie Scelte' page. At the top right, there is a button labeled 'Scegli Categoria' with a gear icon and a three-dot menu icon. This button is highlighted with a red box and a red arrow pointing to the instruction box below. Below the button is a search filter input field and a message: 'Nessuna Categoria da mostrare'.

2. Selezionare le categorie di interesse cliccando sul presente pulsante

# Accesso all'area di selezione delle Categorie Merceologiche

La selezione delle categorie deve essere effettuata sul livello massimo di dettaglio (“foglie”) dell’Albero Merceologico.

**Navigazione Albero**

**Conferma Selezione Corrente** **✕ Annulla**

Ricerca Testo  **Cerca**

**Deseleziona Tutti**

**Mostra solo i valori selezionati** **Espandi** **Minimizza**

**1. Espandere l’Albero Merceologico in corrispondenza delle categorie per le quali ci si intende candidare**

**2. Terminata la selezione della/e Categoria/e di proprio interesse, salvare l’inserimento, cliccando sul tasto “Conferma Selezione Corrente”**

▼ **Categorie (prodotti selezionati: 1)**

- ▼ **BDI - Banca d'Italia**
  - ▼ **L - Lavori**
    - ▼ **L01 - Opere Generali**
      - L0101 - OG1 - Edifici civili e industriali**
      - L0102 - OG2 - Restauro e manutenzione dei beni immobili sottoposti a tutela**
      - L0103 - OG11 - Impianti tecnologici**
    - ▶ **L02 - Opere specializzate**
    - ▶ **S - Servizi**

## Compilazione dei questionari specifici di Categoria

Dopo avere selezionato le categorie di proprio interesse, procedere alla compilazione dei questionari specifici. La compilazione dei questionari può anche essere completata per salvataggi successivi.

Lista Categorie:  
>Albero delle classificazioni>Banca d'Italia>Lavori>Opere Generali>OG11 - Impianti tecnologici;

Nome Form: Dati Generali

**Dati generali**

Domanda	Descrizione	
1	Domanda di iscrizione - Dichiarazione attestante la volontà di essere iscritti nell'elenco fornitori della Banca d'Italia	Allegato 1 p7m (212 KB)
2	Modulo di accettazione specifica	Allegato 1 p7m (212 KB)
3	Requisiti generali - Dichiarazione di non trovarsi in nessuna delle circostanze di cui all'art. 80 del Codice	Allegato 1 p7m (212 KB)
4	Certificazione ISO 9001	+ Clicca per allegare un file
5	Certificazione ISO 14001	+ Clicca per allegare un file

Per salvare le informazioni inserite cliccare su "Salva"

Salva Annulla

## Creazione della Domanda di iscrizione

Al momento del salvataggio, qualora non fossero stati compilati tutti i campi obbligatori, viene visualizzato un avviso che segnala la mancata compilazione di campi obbligatori. Cliccare su «Completa Form Corrente» per ultimare il questionario, ovvero su «Salta Parametri Obbligatori» per rimandare il completamento in un secondo momento. L'incompletezza del questionario viene segnalata dalla di un'icona rossa in corrispondenza della specifica categoria.

Nome Form: Attestazione SOA

**Attestazione SOA**

Domanda	Descrizione
1	Attestazione SOA <span style="color: red;">+</span> Allegare l'attestazione

**Nota**

Questa pagina contiene i campi obbligatori mancanti. Senza le risposte a questi campi la Classificazione non sarà completa.

Verifica i seguenti campi:

- Campo Obbligatorio mancante: Classifica SOA - OG11
- Campo Obbligatorio mancante: Analisi di interesse regionale - OG11
- Campo Obbligatorio mancante: Importo di appalto di interesse - OG11

Completa Form Corrente
X Salta Parametri Obbligatori

Nome Form: OG11 - Impianti tecnologici

**OG11 - Impianti tecnologici**

Domanda	Descrizione	Risposta
1	Classifica SOA - OG11 <span style="color: red;">⚠</span> Selezionare la classifica SOA posseduta per OG11	<input type="text"/>



**L'icona rossa indica la non completezza dei dati richiesti come obbligatori per la categoria**

Scegli Categoria ...

Inserisci filtro (digita per iniziare la ricerca) ▼

Codice Categoria	Nome Categoria	Classificato su	Stato Valutazione	Questionario di Categoria
1 L0101	OG1 - Edifici civili e industriali	18/01/2018 15:14:05	Stato Valutazione non visibile	<span style="border: 2px solid red; padding: 2px;">⚠</span>

Totale 1 Pagina 1 di 1

## Invio automatico della candidatura

Dopo aver valorizzato almeno tutti i campi obbligatori e dopo aver salvato le informazioni, tutti i dati obbligatori risulteranno completi per la categoria e la classificazione risulterà salvata con successo.

Il sistema, verificata la condizione di completezza dei suddetti dati per le categorie selezionate, procederà all'invio automatico della candidatura di iscrizione alla Banca d'Italia.

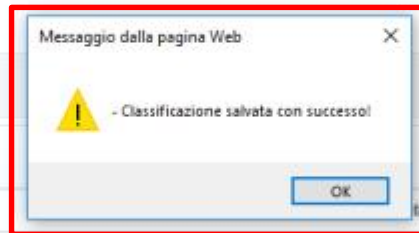


Scogli Categoria

Inserisci Filtro (clicca per iniziare la ricerca)

Codice Categoria	Nome Categoria	Classificazione	Questionario di Categoria
1 L0101	OG1 - Edifici civili e industriali	18/01/2018 15:14:05	Stato Valutazione non visibile
Totale 1			

Pagina 1 di 1



In questa colonna, si avrà sempre visibilità del proprio stato di qualifica per la singola categoria merceologica. Ad esempio, una volta ottenuta l'iscrizione all'elenco per la categoria, lo stato qui indicato riporterà la dicitura "Iscritto"

Il flag azzurro indica che tutti i dati obbligatori risultano completi

# Comunicare con la Banca d'Italia

E' possibile comunicare con la banca d'Italia utilizzando la messaggistica di sistema (ad esempio per richiedere la possibilità di apportare modifiche ai form di categoria già trasmessi).

Per fare ciò, è necessario spostarsi nella sezione «Valutazioni», in particolare in «Valutazione di Categoria» e selezionare la valutazione di interesse.

## Benvenuto



**Negoziazioni**

- Cartelle di Gara
- RDI-Richieste di Informazioni
- RDO-Richieste di Offerta
- Negoziazioni dinamiche
- Avvisi pubblicati in home page

**Mia Azienda**

- Profilo Azienda
- Categorie Scelte
- Valutazioni**

**Gestione Utenti**

- Multiutenza
- Utenti di Default



Valutazioni Modificabili **Valutazioni di Categoria**

Inserisci Filtro (digita per iniziare la ricerca)

Azienda Valutatrice	Denominazione Valutazione	Stato
1 Banca d'Italia	seller_3_OG1	Istanza trasmessa

Totale 1 Pagina 1 di 1



# Comunicare con la Banca d'Italia

Verificare che effettivamente la valutazione sia quella corretta (cioè che sia riferibile alla categoria merceologica di interesse). Per fare ciò, verificare il codice categoria nella colonna "Codice Categoria".

[Dettagli](#) | [Messaggi \(Non Letti 0\)](#)  
[Impostazioni](#) | **Classificazioni Associate**

**Classificazioni Associate**

	Codice Categoria ▲	Descrizione Categoria	Stato Form Fornitore		Data Scadenza Documento (Il Primo che Scade)	Data Ultima Modifica	Classificato il
			Obbligatorio	Non Obbligatorio			
	L0101	OG1 - Edifici civili e industriali	100%	0%		18/01/2018 15:32	18/01/2018
Totale 1							Pagina 1 di 1

Per inviare un messaggio, quindi, cliccare su «Crea messaggio»

[Dettagli](#) | [Messaggi \(Non Letti 0\)](#)  
**Crea Messaggio** | [Messaggi Ricevuti](#) | [Messaggi Inviati](#) | [Bozza dei Messaggi](#)

**Classificazioni Associate**

	Codice Categoria ▲	Descrizione Categoria	Stato Form Fornitore		Data Scadenza Documento (Il Primo che Scade)	Data Ultima Modifica	Classificato il
			Obbligatorio	Non Obbligatorio			
1	L0101	OG1 - Edifici civili e industriali	100%	0%		18/01/2018 15:32	18/01/2018
Totale 1							Pagina 1 di 1

# Comunicare con Banca d'Italia

Se non è stata ancora creata una cartella messaggi, cliccare su «Crea Casella Messaggi».

Compilare quindi i campi «Oggetto» (1), «Messaggio» (2), quindi cliccare su «Invia messaggio».

E' possibile allegare documenti al messaggio con la funzione «Allegati» (3), che consente il caricamento di uno o più file.

Dettagli **Messaggi (Non Letti 0)**

Crea Messaggio **Messaggi Ricevuti** Messaggi Inviati Bozza dei Messaggi

**Crea Casella Messaggi**

⚠ Non è stata creata nessuna Cartella Messaggi per questa Valutazione. Per attivare i Messaggi clicca "Crea Casella Messaggi"

**Invia messaggio** **Salva come bozza** **Annulla**

**Messaggio**

Oggetto

Messaggio

**Allegati** **Allegati**

Nome File	Descrizione	Commento
Nessun allegato presente		
Destinatari		
1	Banca d'Italia	

# Comunicare con Banca d'Italia

Eventuali messaggi inviati dalla Banca d'Italia per la valutazione saranno, invece, disponibili nella sezione «Messaggi ricevuti» della specifica Valutazione.

Deettagli **Messaggi (Non Letti 1)**

Crea Messaggi **Messaggi Ricevuti** Messaggi Inviati Bozza dei Messaggi

Crea ...

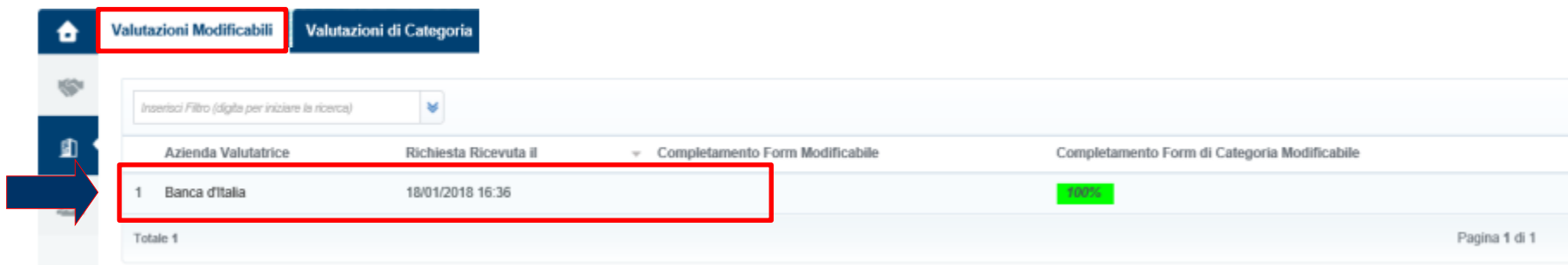
Inserisci Filtro (digita per iniziare la ricerca) ▾

	Mittente	Data	Oggetto	Letto dall'utente	Letto dall'azienda	Risposta
1	Banca d'Italia	18/01/2018 16:24	Comunicazione			

Totale 1 Pagina 1 di 1

## Modifica dei questionari di categoria

Mediante la messaggistica di valutazione, sarà possibile richiedere alla Banca d'Italia lo «sblocco» del questionario per i successivi aggiornamenti, che sarà comunicato con apposita email inviata all'indirizzo inserito in fase di registrazione al Portale. Accedere quindi all'area «Valutazioni Modificabili» per procedere con le modifiche di interesse, come nell'esempio sotto riportato.



Valutazioni Modificabili Valutazioni di Categoria

Inserisci Filtro (digita per iniziare la ricerca)

Azienda Valutatrice	Richiesta Ricevuta il	Completamento Form Modificabile	Completamento Form di Categoria Modificabile
1 Banca d'Italia	18/01/2018 16:36	100%	

Totale 1 Pagina 1 di 1



Dettagli Messaggi (Non Letti 1)

Form di Categoria Modificabili

**Form di Categoria Modificabili** Invia Form di Categoria al Valutatore


Inserisci Filtro (digita per iniziare la ricerca)

**Accedere alle categorie rese modificabili**

Codice Categoria	Descrizione Categoria	Stato Form Fornitore		Data Scadenza Documento (Il Primo che Scade)	Data Ultima Modifica	Abilitazione Modifica Form di Categoria il	Form Aggiornati
		Obbligatorio	Non Obbligatorio				
2 L0101	OG1 - Edifici civili e industriali	100%	0%	18/01/2018 15:32	18/01/2018 16:36	no	

Totale 1 Pagina 1 di 1

# Modifica dei questionari di categoria



[Dettagli](#) | [Messaggi \(Non Letti 1\)](#)

Form di Categoria Modificabili

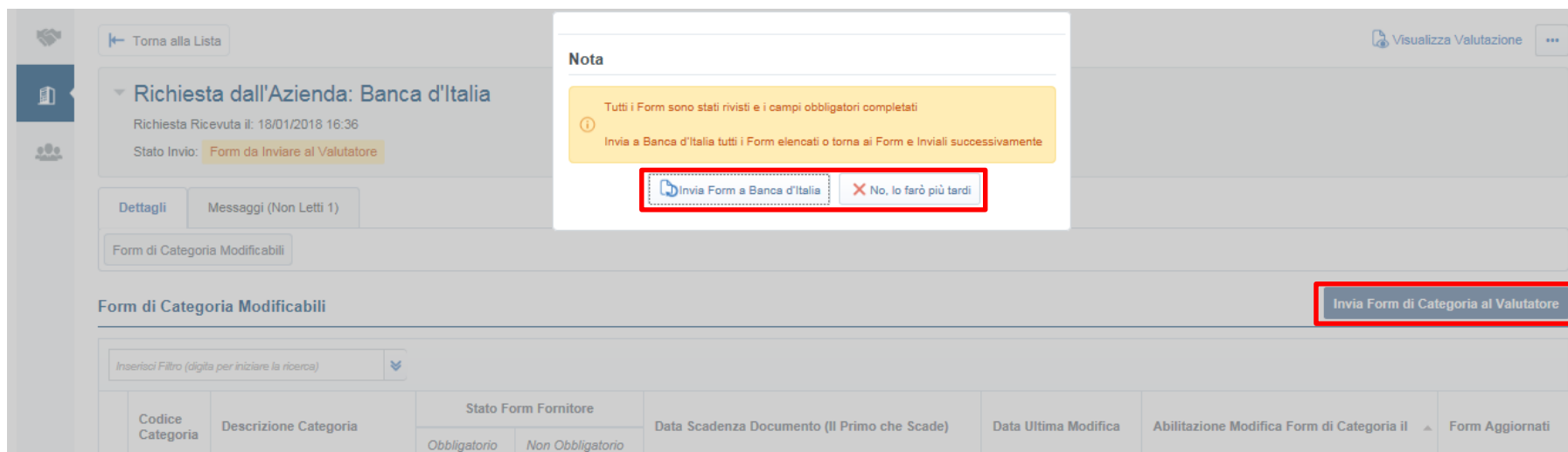
[← Torna indietro](#)

**Nome Form: Dati Generali**

Descrizione Form

[Modifica](#)

Dopo aver salvato le modifiche, cliccare su «Invia Form a Banca d'Italia» SOLO se tutti i campi di interesse sono stati modificati. In caso contrario, cliccare su «No, lo farò più tardi» e continuare con le modifiche. In questo ultimo caso, quando tutti i campi di interesse sono stati modificati, cliccare su «Invia Form di Categoria al Valutatore».



[← Torna alla Lista](#) [Visualizza Valutazione](#) [...](#)

**Richiesta dall'Azienda: Banca d'Italia**

Richiesta Ricevuta il: 18/01/2018 16:36

Stato Invio: [Form da Inviare al Valutatore](#)

[Dettagli](#) | [Messaggi \(Non Letti 1\)](#)

Form di Categoria Modificabili

**Form di Categoria Modificabili** [Invia Form di Categoria al Valutatore](#)

Inserisci Filtro (digita per iniziare la ricerca) [v](#)

Codice Categoria	Descrizione Categoria	Stato Form Fornitore		Data Scadenza Documento (Il Primo che Scade)	Data Ultima Modifica	Abilitazione Modifica Form di Categoria il	Form Aggiornati
		Obbligatorio	Non Obbligatorio				